

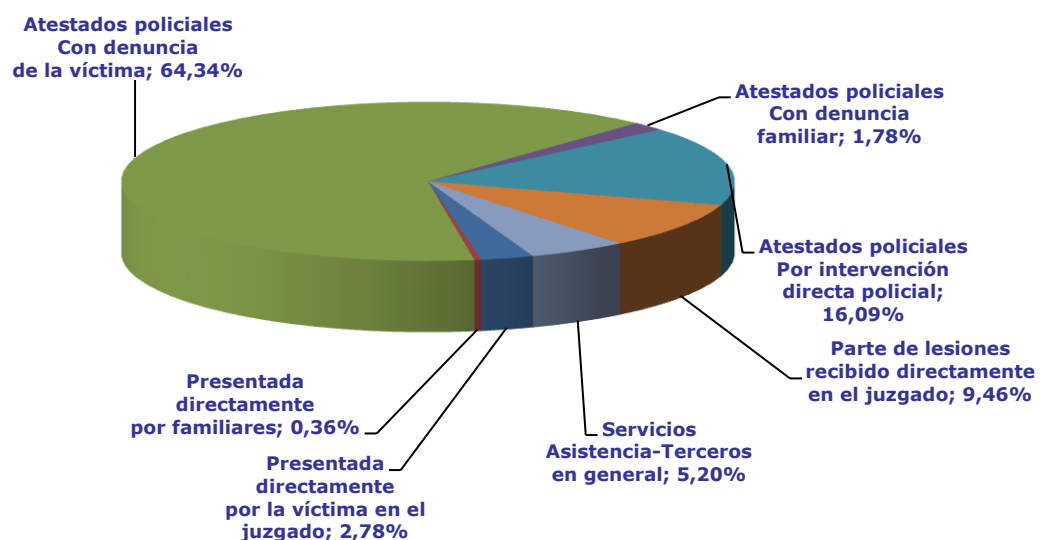
DATOS DE DENUNCIAS, PROCEDIMIENTOS PENALES Y CIVILES REGISTRADOS, ÓRDENES DE PROTECCIÓN Y MEDIDAS DE PROTECCIÓN Y SEGURIDAD SOLICITADAS EN LOS JUZGADOS DE VIOLENCIA SOBRE LA MUJER (JVM)¹ Y SENTENCIAS DICTADAS POR LOS ÓRGANOS JURISDICCIONALES EN ESTA MATERIA EN EL SEGUNDO TRIMESTRE DEL AÑO 2018

I. JUZGADOS DE VIOLENCIA SOBRE LA MUJER

DATOS DENUNCIAS RECIBIDAS EN EL SEGUNDO TRIMESTRE DEL AÑO 2018

Total Denuncias	Presentada directamente por víctima en el juzgado	Presentada directamente por familiares	Atestados policiales			Parte de lesiones recibido directamente en el juzgado	Servicios asistencia-Terceros en general
			Con denuncia víctima	Con denuncia familiar	Por intervención directa policial		
42.077	1.170	152	27.073	747	6.769	3.980	2.186
	2,78%	0,36%	64,34%	1,78%	16,09%	9,46%	5,20%

DISTRIBUCIÓN PORCENTUAL DE LAS DENUNCIAS POR SU PRESENTACIÓN

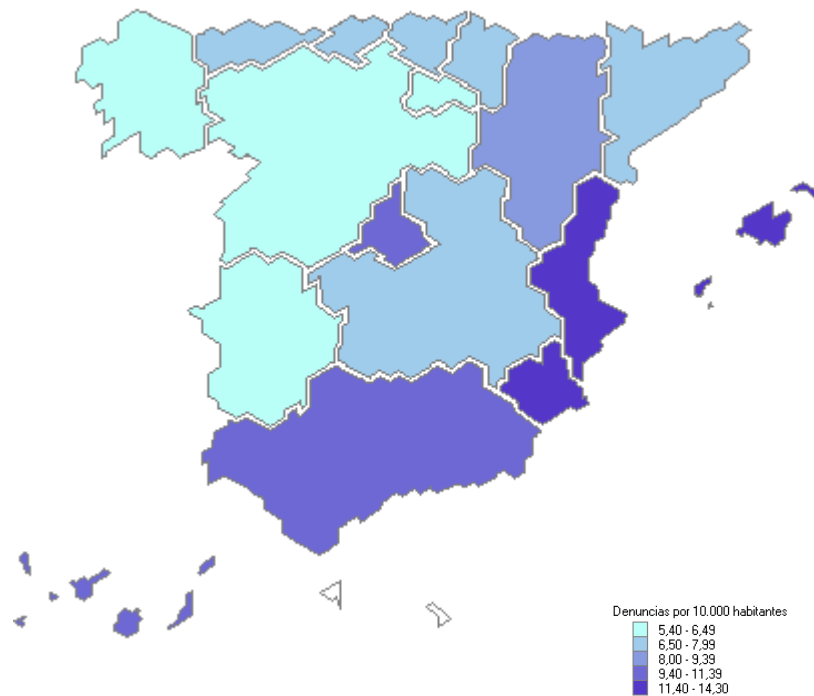


A partir de 2015 se ha clarificado el concepto de denuncia presentada por la víctima y parte de lesiones, indicando que la información se refiere a los recibidos directamente en los órganos judiciales.

¹ Datos referidos tanto a los Juzgados exclusivos de Violencia sobre la Mujer (106) como a los que compatibilizaron en el conocimiento de esta materia con otras, en número de 370

(*) Se contabilizan las que aparecen como tales en las denuncias presentadas en el periodo. Hasta 2014 se contabilizaba una víctima por denuncia; a partir del primer trimestre de 2015 se computa el número de mujeres que aparecen como víctimas en las denuncias presentadas en el período.

Denuncias por cada 10.000 habitantes



Población a 1 de enero de 2018. Fuente INE

NACIONALIDAD MUJERES VÍCTIMAS DE VIOLENCIA DE GÉNERO*

ESPAÑOLAS	27.477	68,3%
EXTRANJERAS	12.755	31,7%

RENUNCIAS DEL TRIMESTRE

Casos en los que la víctima se acoge a la dispensa a la obligación de declarar como testigo. art. 416 L.E.CRIM.en el trimestre	Ratio víctimas que se acogen a la dispensa a la obligación de declarar /mujeres víctimas de violencia de género
4.426	11,00%

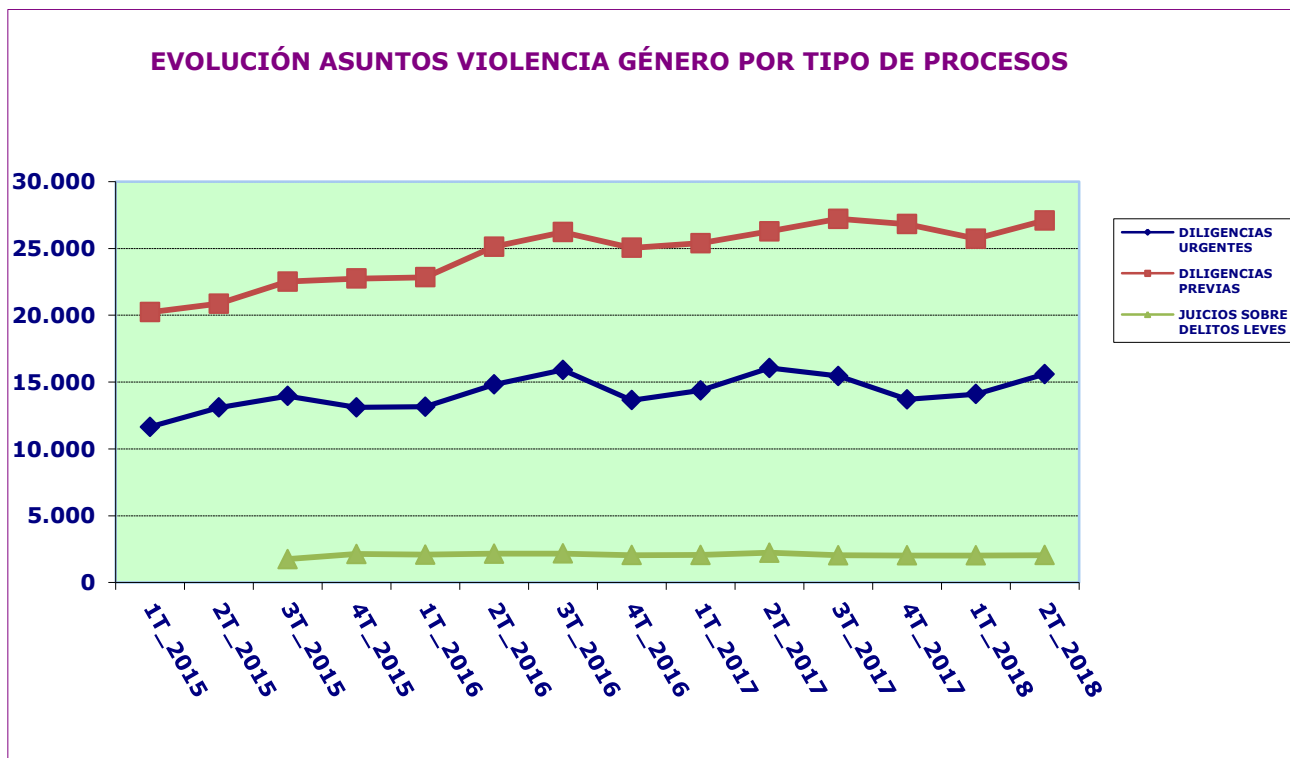
NACIONALIDAD MUJERES SE ACOGEN A LA DISPENSA A LA OBLIGACIÓN DE DECLARAR COMO TESTIGO. ART. 416 L.E.CRIM.

RATIO VÍCTIMAS QUE SE ACOGEN A LA DISPENSA A LA OBLIGACIÓN DE DECLARAR COMO TESTIGO. ART. 416 L.E.CRIM /MUJERES VÍCTIMAS DE VIOLENCIA DE GÉNERO

ESPAÑOLAS	2.891	10,52%
EXTRANJERAS	1.535	12,03%

ASUNTOS PENALES REGISTRADOS² EN LOS JVM³

	Asuntos Penales	Diligencias Urgentes	Sumarios	Diligencias Previas	Proced. Abreviados	Juicios sobre Delitos Leves	Proces. por aceptación de Decreto	Ley Organica Jurado
Ingresados Directamente	47.085	14.130	105	22.702	8.146	1.986	0	16
Ingresados Otros Organos	5.942	1.470	0	4.392	10	70	0	0
Total	53.027	15.600	105	27.094	8.156	2.056	0	16
		29,42%	0,20%	51,09%	15,38%	3,88%	0,00%	0,03%



² Los datos incorporan la transformación que pueden sufrir los asuntos (inicial calificación como diligencias urgentes y posterior transformación a diligencias previas..., así como las relativas a las diferentes fases del procedimiento) por lo que no resultan equivalentes a número de denuncias.

³ En todos estos asuntos penales la víctima es mujer –salvo denuncias cruzadas– y el hecho delictivo ha sido cometido en el ámbito de la pareja o ex pareja.

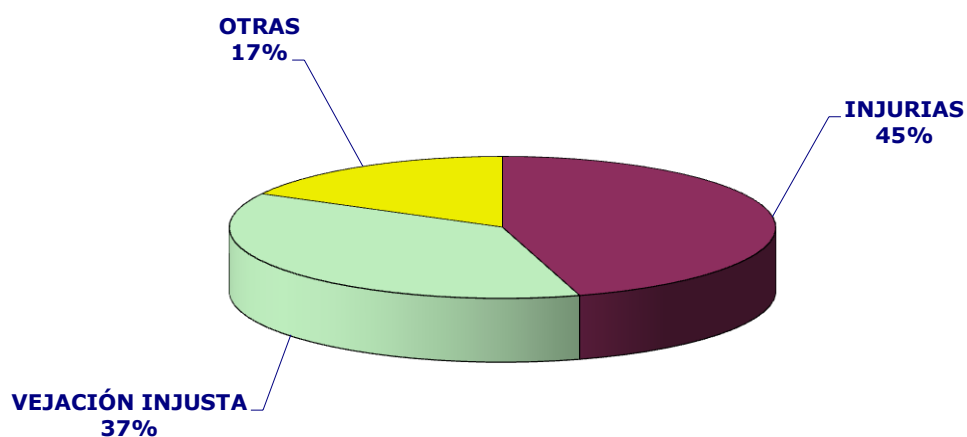
JUICIOS SOBRE DELITOS LEVES CELEBRADOS EN LOS JUZGADOS DE VIOLENCIA SOBRE LA MUJER

TOTAL JUICIOS SOBRE DELITOS LEVES CELEBRADOS	DE ENJUICIAMIENTO INMEDIATO DE DELITOS LEVES	RESTANTES DELITOS LEVES	EN PROCESO POR ACEPTACIÓN DE DECRETO
2.014	833	1.181	0
	41%	59%	0%

DISTRIBUCIÓN DELITOS LEVES INGRESADOS POR TIPO

TOTAL	INJURIAS	VEJACION INJUSTA	OTRAS
2.163	984	802	377
	45%	37%	17%

DISTRIBUCIÓN DE DELITOS LEVES INGRESADOS POR TIPOS

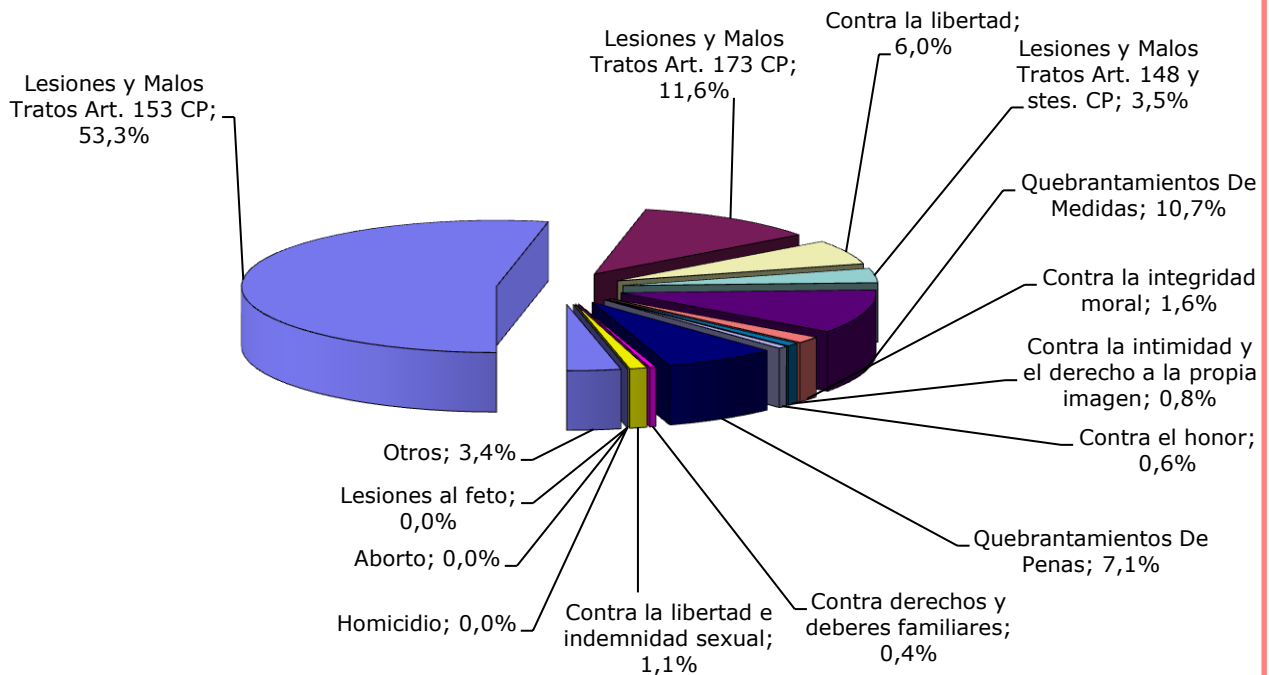


TIPO DE DELITOS INSTRUIDOS⁴

	DELITOS	
Lesiones y Malos Tratos Art. 153 CP	23.101	53,3%
Lesiones y Malos Tratos Art. 173 CP	5.022	11,6%
Contra la libertad	2.584	6,0%
Lesiones y Malos Tratos Art. 148 y stes. CP	1.498	3,5%
Quebrantamientos De Medidas	4.641	10,7%
Contra la integridad moral	705	1,6%
Contra la intimidad y el derecho a la propia imagen	326	0,8%
Contra el honor	239	0,6%
Quebrantamientos De Penas	3.081	7,1%
Contra derechos y deberes familiares	166	0,4%
Contra la libertad e indemnidad sexual	455	1,1%
Homicidio	18	0,0%
Aborto	0	0,0%
Lesiones al feto	0	0,0%
Otros	1.475	3,4%
Total	43.311	

⁴ Corresponde a la precalificación inicial, que tiende, además, a englobar como lesiones el grueso de violencias denunciadas, previa a la acusación que se formule y al pronunciamiento que haga la sentencia.

DISTRIBUCIÓN DE LOS DELITOS INGRESADOS POR TIPOS



PERSONAS ENJUICIADAS EN LOS JVM⁵

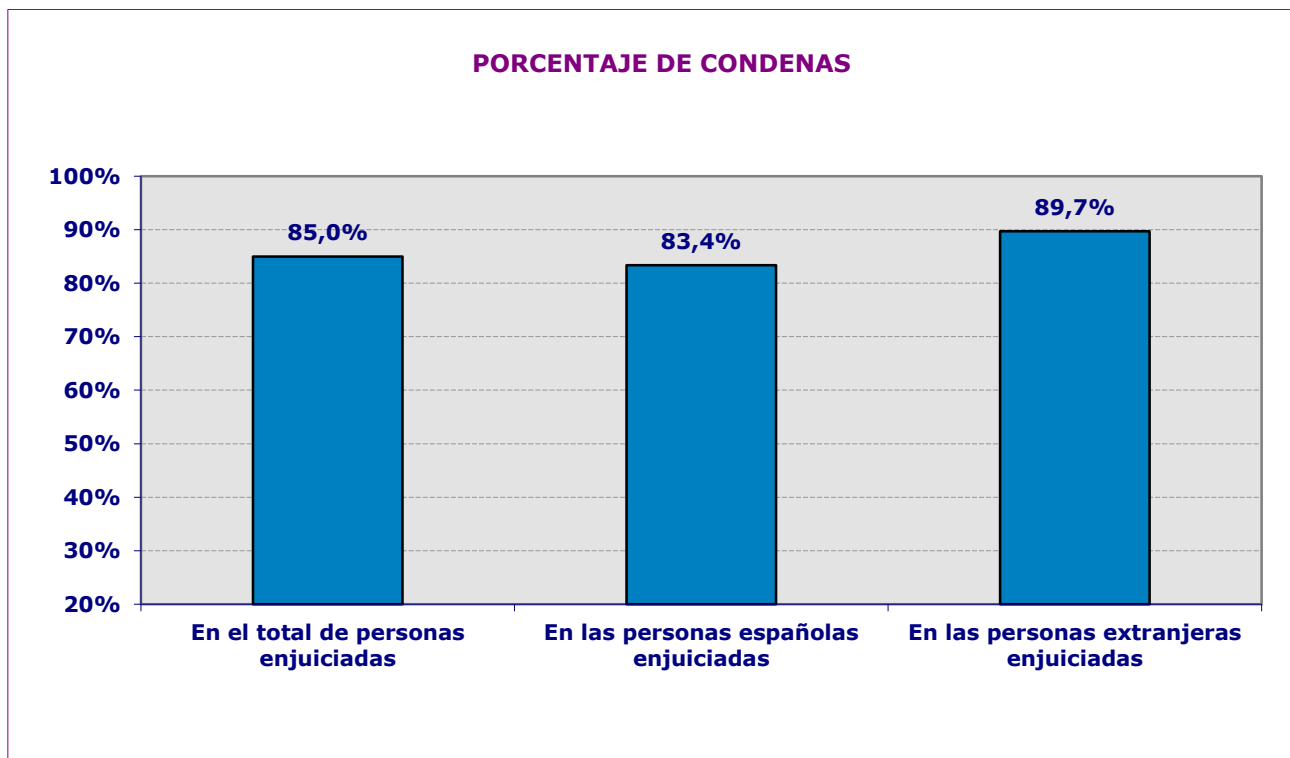
	Personas enjuiciadas	PERSONAS CONDENADAS		PERSONAS ABSUELTAS	
		Número	Personas Españolas	Personas Extranjeras	Personas Españolas
Varones	5.298	3.267	1.247	642	142
Mujeres	64	36	9	16	3
Total	5.362	3.303	1.256	658	145

⁵ Referido a delitos leves y a sentencias por delito dictadas de conformidad. Las absoluciones, por ello, van referidas a delitos leves, ya que la sentencia de conformidad es siempre de condena.

PORCENTAJE DE CONDENAS

En el total de personas enjuiciadas	En las personas españolas enjuiciadas	En las personas extranjeras enjuiciadas
85,0%	83,4%	89,7%

Varones enjuiciados	Condenados entre los varones enjuiciados	Condenadas entre las mujeres enjuiciadas
98,8%	85,2%	70,3%



FORMA DE TERMINACIÓN

SENTENCIA ABSOLUTORIA	SENTENCIA CONDENATORIA	SOBRESEIMIENTO LIBRE	SOBRESEIMIENTO PROVISIONAL	ELEVACION AL ORGANO COMPETENTE	OTRAS
743	4.516	1.370	15.233	8.130	5.373
2,10%	12,77%	3,87%	43,07%	22,99%	15,19%

ASUNTOS CIVILES INGRESADOS EN LOS JVM

ASUNTOS CIVILES	DIVORCIOS CONSENSUADOS	DIVORCIOS NO CONSENSUADOS	MEDIDAS PREVIAS	MEDIDAS COETANEAS	GUARDA, CUSTODIA O ALIMENTOS HIJOS NO MATRIMONIALES	OTROS ⁶
4.571	178	1.600	287	859	1.424	1.548
	3,89%	35,00%	6,28%	18,79%	31,15%	33,87%

Se mantiene la baja proporción de los asuntos civiles ingresados respecto de las denuncias penales presentadas.

⁶ Incluye procesos contenciosos, entre otros sobre filiación, maternidad y paternidad, relación paterno filial, nulidades matrimoniales, separación mutuo acuerdo y contenciosas, modificación de medidas o liquidación del régimen económico matrimonial.

DATOS DE ÓRDENES DE PROTECCIÓN Y MEDIDAS DE PROTECCIÓN Y SEGURIDAD SOLICITADAS E INCOADAS EN LOS JUZGADOS DE VIOLENCIA SOBRE LA MUJER⁷

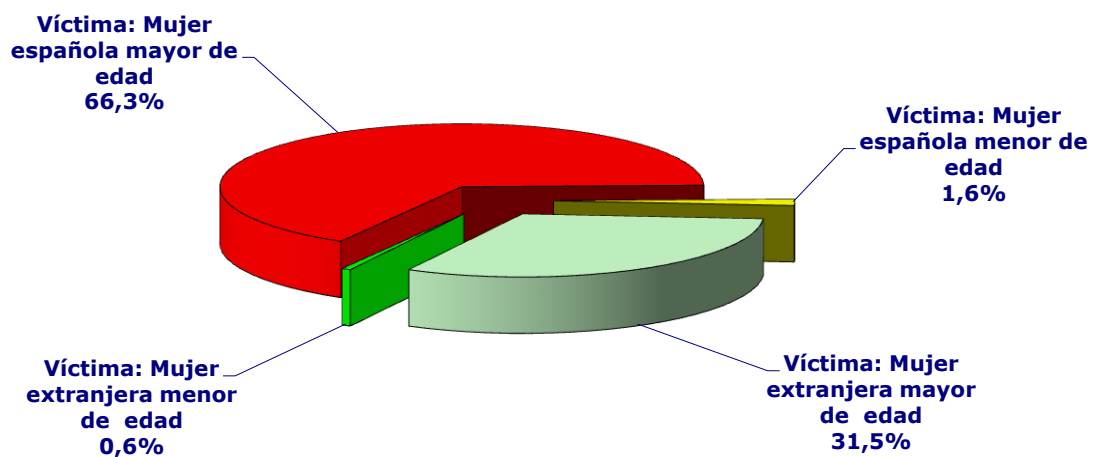
ÓRDENES DE PROTECCIÓN Y MEDIDAS Artícs 544 TER Y BIS	INCOADAS	INADMITIDAS	ADOPTADAS	DENEGADAS	RATIO ÓRDENES Y MEDIDAS /MUJERES VÍCTIMAS DE VIOLENCIA DE GÉNERO
Totales	9.906	188	6.714	3.004	24,62%
		2%	68%	30%	

⁷ Hasta 2014 se computaban únicamente las órdenes de protección solicitadas al amparo del artículo 544 ter LECrim. A partir del primer trimestre de 2015 se computan tanto éstas como las medidas de protección previstas en el artículo 544 bis LECrim.

TOTAL ÓRDENES Y MEDIDAS (ARTS.544 BIS Y TER)	MUJERES ESPAÑOLAS	MUJERES EXTRANJERAS	MUJERES MAYOR EDAD	MUJERES MENOR EDAD
9.906	6.728	3.178	9.687	219
	68%	32%	98%	2%

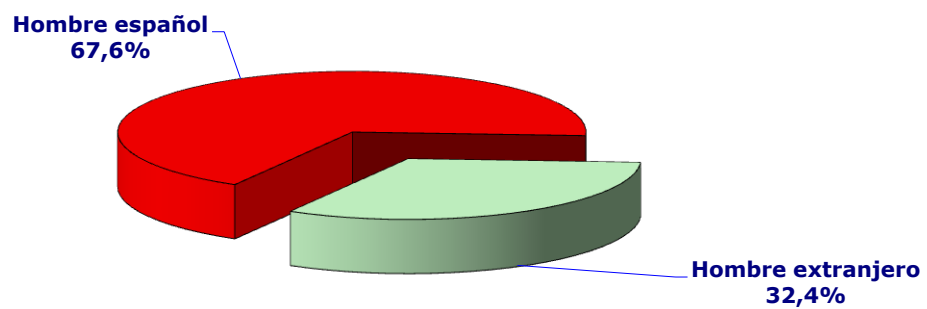
Nº Total	Víctimas			
	Víctima: Mujer española mayor de edad	Víctima: Mujer española menor de edad	Víctima: Mujer extranjera mayor de edad	Víctima: Mujer extranjera menor de edad
9.906	6.569	159	3.118	60
	66,3%	1,6%	31,5%	0,6%

DISTRIBUCIÓN DE LAS ÓRDENES DE PROTECCIÓN Y MEDIDAS DE PROTECCIÓN Y SEGURIDAD POR TIPO DE VÍCTIMA



Denunciados		
Hombre español	Hombre extranjero	Total
6.694	3.212	9.906
67,6%	32,4%	

DISTRIBUCIÓN DE LAS ÓRDENES DE PROTECCIÓN Y MEDIDAS DE PROTECCIÓN Y SEGURIDAD POR TIPO DE DENUNCIADO



RELACIÓN DE PARENTESCO

CÓNYUGE	EX-CÓNYUGE	REL. AFECTIVA	EX-RELACIÓN AFECTIVA
1.997	1.190	2.977	3.742
20%	12%	30%	38%

ÓRDENES DE PROTECCIÓN SOLICITADAS EN JUZGADOS DE GUARDIA

Se han solicitado ante los Juzgados de Guardia, fuera del horario de audiencia de los Juzgados de Violencia contra la Mujer las siguientes órdenes de protección:

Órdenes solicitadas	Acordadas	Denegadas
1.373	1.021	352
	74%	26%

VÍCTIMAS EN LAS ÓRDENES DE PROTECCIÓN SOLICITADAS EN JUZGADOS DE GUARDIA

Mujeres españolas	Mujeres extranjeras	Mujeres mayores de edad	Mujeres menores de edad
985	388	1.341	32
72%	28%	98%	2%

DENUNCIADOS EN LAS ÓRDENES DE PROTECCIÓN SOLICITADAS EN JUZGADOS DE GUARDIA

Hombre español	Hombre extranjero
973	400
71%	29%

TOTAL ÓRDENES DE PROTECCIÓN Y MEDIDAS DE PROTECCIÓN Y SEGURIDAD

Total órdenes y medidas solicitadas	JVM	Juzgados de Guardia
11.279	9.906	1.373
	88%	12%



MEDIDAS JUDICIALES DE PROTECCIÓN,(incluidas todas 554 bis y ter) PENALES DERIVADAS DE LAS ÓRDENES DE PROTECCIÓN Y DE OTRAS MEDIDAS CAUTELARES (De Seguridad y Protección)⁸:

16.272 (De ellas han sido acordadas en el ámbito de la Orden de Protección 11.716, el 72%, y 4.556, el 28%, como Medidas Cautelares).

MEDIDAS PENALES	PRIVATIVAS DE LIBERTAD	SALIDA DE DOMICILIO	ORDEN DE ALEJAMIENTO	PROHIBICIÓN DE COMUNICACIÓN	PROHIBICIÓN VOLVER AL LUGAR	SUSPENSIÓN TENENCIA Y USO ARMAS	OTRAS
OP	196	624	4.430	4.485	648	888	445
MC	156	248	1.764	1.721	229	245	193
% Medidas Penales OP adoptadas sobre total OP y Medidas adoptadas	2,9%	9,3%	66,0%	66,8%	9,7%	13,2%	6,6%

MEDIDAS JUDICIALES DE PROTECCIÓN,(incluidas todas 554 bis y ter) CIVILES DERIVADAS DE LAS ÓRDENES DE PROTECCIÓN Y DE OTRAS MEDIDAS CAUTELARES (De Seguridad y Protección):

4.267⁹. De ellas 3.899, el 91%, han sido acordadas en el ámbito de la OP y el resto, 368 el 9%, como Medidas Cautelares)

MEDIDAS CIVILES	ATRIBUCIÓN DE LA VIVIENDA	PERMUTA VIVIENDA	SUSPENSIÓN REGIMEN DE VISITAS	SUSPENSIÓN POTESTAD	SUSPENSIÓN GUARDA Y CUSTODIA	PRESTACIÓN DE ALIMENTOS	PROTECCIÓN DEL MENOR PARA EVITAR UN PELIGRO O PERJUICIO	OTRAS
OP	1.145	12	194	29	345	1.357	28	789
MC	94	0	13	1	42	107	0	111
% Medidas Civiles OP adoptadas sobre total OP y Medidas adoptadas	17,1%	0,2%	2,9%	0,4%	5,1%	20,2%	0,4%	11,8%

⁸ Cada resolución puede incorporar más de una medida.

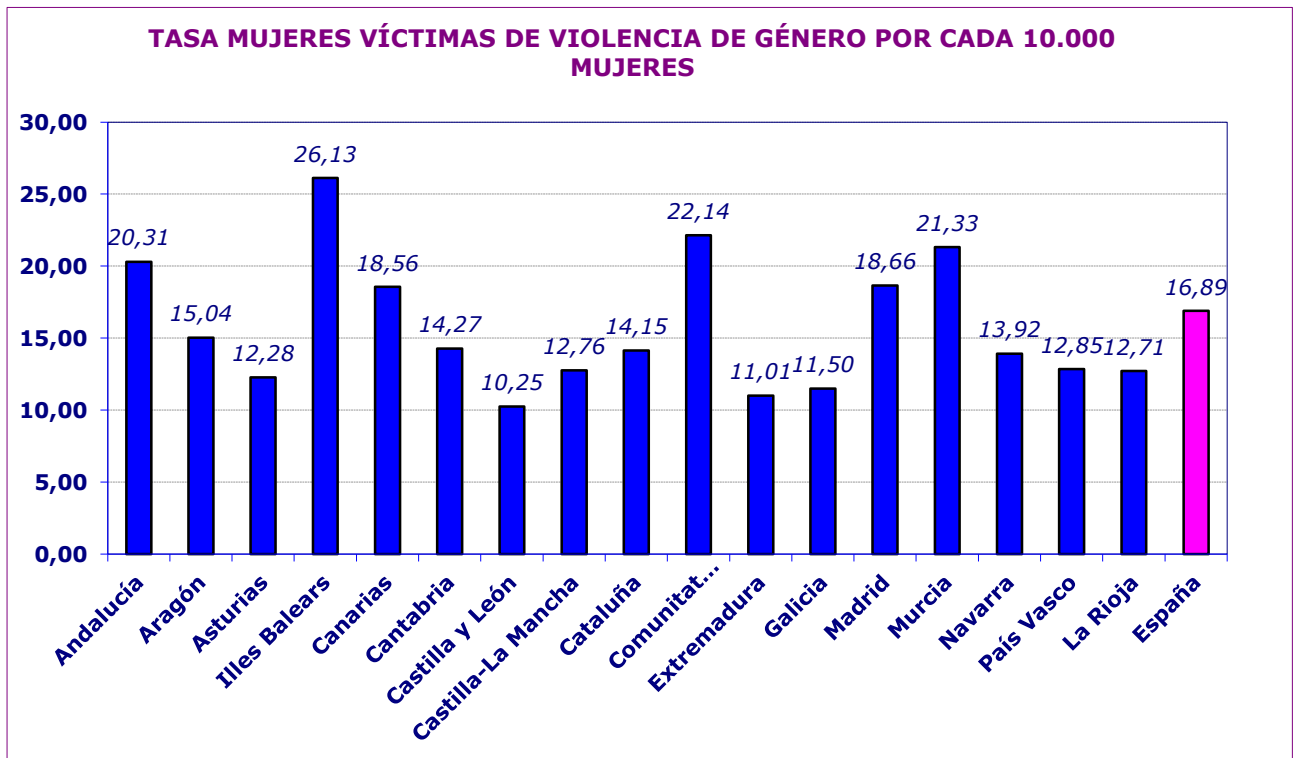
⁹ Se mantiene la baja proporción de las medidas cautelares civiles respecto de las penales.

ÓRDENES DE PROTECCIÓN Y MEDIDAS DE PROTECCIÓN Y SEGURIDAD DE LAS VÍCTIMAS DE LOS ARTÍCULOS 544 TER Y 544 BIS							
CC.AA.	Incoadas	Inadmitidas	%	Resueltas. Adoptadas	%	Resueltas. Denegadas	%
Andalucía	2.301	6	0%	1.744	76%	551	24%
Aragón	167	0	0%	126	75%	41	25%
Asturias	216	0	0%	161	75%	55	25%
Illes Balears	220	0	0%	182	83%	38	17%
Canarias	570	4	1%	333	58%	233	41%
Cantabria	94	0	0%	65	69%	29	31%
Castilla y León	368	0	0%	272	74%	96	26%
Castilla-La Mancha	432	0	0%	298	69%	134	31%
Cataluña	1.380	52	4%	700	51%	628	46%
Comunitat Valenciana	1.238	21	2%	1.017	82%	200	16%
Extremadura	227	0	0%	186	82%	41	18%
Galicia	482	3	1%	303	63%	176	37%
Madrid	1.432	9	1%	780	54%	643	45%
Murcia	422	83	20%	305	72%	34	8%
Navarra	83	0	0%	64	77%	19	23%
País Vasco	201	10	5%	116	58%	75	37%
La Rioja	73	0	0%	62	85%	11	15%
España	9.906	188	2%	6.714	68%	3.004	30%

**MUJERES VÍCTIMAS DE VIOLENCIA DE GÉNERO
y casos en los que la víctima se acoge a la dispensa a la obligación de declarar, PRESENTADAS POR CC.AA.**

**TASA POR CADA 10.000 MUJERES Y
RATIO DE SOLICITUDES DE OP SOBRE TOTAL MUJERES VÍCTIMAS DE VIOLENCIA DE GÉNERO EN LAS
DENUNCIAS RECIBIDAS**

CC.AA.	Mujeres víctimas de violencia de género recibidas	Denuncias presentadas	Casos en los que la víctima se acoge a la dispensa a la obligación de declarar como testigo	Mujeres víctimas de violencia de género por cada 10.000 mujeres	Ratio Casos en los que la víctima se acoge a la dispensa a la obligación de declarar como testigo /mujeres víctimas de violencia de género	Ratio ordenes /mujeres víctimas de violencia de género
Andalucía	8.799	9.081	665	20,31	7,6%	26,2%
Aragón	997	1.051	136	15,04	13,6%	16,8%
Asturias	660	749	117	12,28	17,7%	32,7%
Illes Balears	1.481	1.287	198	26,13	13,4%	14,9%
Canarias	1.992	2.007	176	18,56	8,8%	28,6%
Cantabria	426	424	21	14,27	4,9%	22,1%
Castilla y León	1.253	1.303	153	10,25	12,2%	29,4%
Castilla-La Mancha	1.291	1.326	102	12,76	7,9%	33,5%
Cataluña	5.474	5.849	683	14,15	12,5%	25,2%
Comunitat Valenciana	5.568	5.749	678	22,14	12,2%	22,2%
Extremadura	596	622	34	11,01	5,7%	38,1%
Galicia	1.611	1.725	117	11,50	7,3%	29,9%
Madrid	6.400	6.698	967	18,66	15,1%	22,4%
Murcia	1.574	2.117	105	21,33	6,7%	26,8%
Navarra	455	455	28	13,92	6,2%	18,2%
País Vasco	1.452	1.431	221	12,85	15,2%	13,8%
La Rioja	203	203	25	12,71	12,3%	36,0%
España	40.232	42.077	4.426	16,89	11,0%	24,6%



II. JUZGADOS DE LO PENAL

	Ingresados	Reabiertos	Resueltos trimestre	Asuntos en trámite
Proced.Abreviados	4.647	161	4.668	11.280
Diligencias Urgentes	3.585	49	3.643	2.891
Total	8.232	210	8.311	14.171

Casos en los que la víctima se acoge a la dispensa a la obligación de declarar como testigo. (Art.416 L.E.CRIM)

Españolas	Extranjeras	Total
678	339	1.017



FORMAS DE TERMINACIÓN

	Sentencia condenatoria con conformidad	Sentencia condenatoria sin conformidad	Sentencia absolutoria	Archivo Definitivo	Por otras causas	Total
Val. Absolutos	2.565	1.971	3.473	86	216	8.311
Porcentajes	30,9%	23,7%	41,8%	1,0%	2,6%	100,0%

Total sentencias dictadas: 8.009. Condenatorias: 4.536 (56,64%)



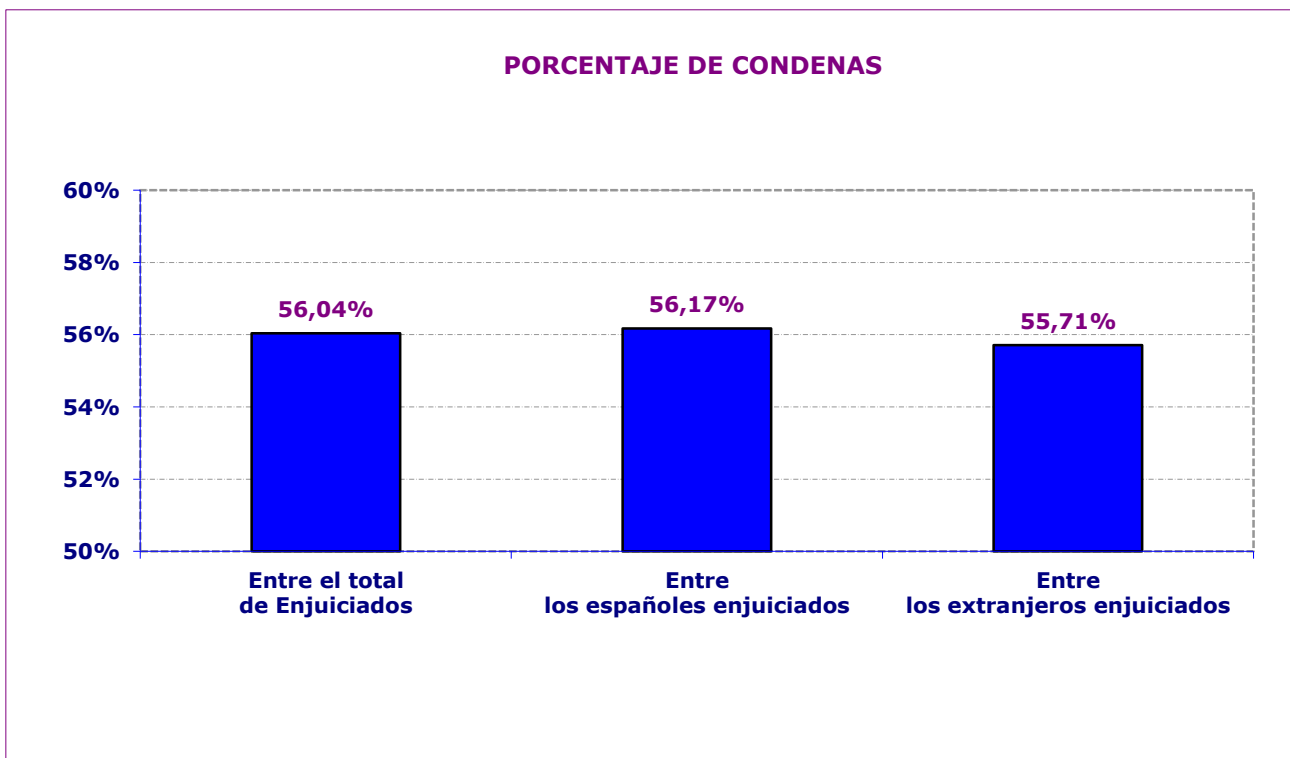
PERSONAS ENJUICIADAS

Personas enjuiciadas	PERSONAS CONDENADAS		PERSONAS ABSUELTAS	
	Españolas	Extranjeras	Españolas	Extranjeras
Varones	7.990	3.238	2.449	1.010
Mujeres	197	38	107	33
Total	8.187	3.276	2.556	1.043

PORCENTAJE DE CONDENAS SOBRE PERSONAS ENJUICIADAS

Entre el total de Enjuiciados	Entre los españoles enjuiciados	Entre los extranjeros enjuiciados
56,04%	56,17%	55,71%

Varones enjuiciados	Condenados entre los varones enjuiciados	Condenadas entre las mujeres enjuiciadas
97,6%	56,7%	28,9%



III. AUDIENCIAS PROVINCIALES

SECCIONES ESPECIALIZADAS EN VIOLENCIA SOBRE LA MUJER

PROCEDIMIENTOS EN ÚNICA INSTANCIA

	Registrados	Reabiertos o reiniciados	Resueltos	Asuntos en trámite
Sumarios	95	12	93	211
Procedimientos abreviados ¹⁰	22	0	19	43
Jurado ¹¹	10	0	14	13
Total	127	12	126	267

Casos en los que la víctima se acoge a la dispensa a la obligación de declarar como testigo. (Art.416 L.E.CRIM)

Españolas	Extranjeras	Total
3	0	3

¹⁰ Procedimiento previsto para el enjuiciamiento de delitos cuya pena no exceda de 9 años de prisión.

¹¹ En materia de violencia de género, se siguen por esta vía los homicidios consumados y los delitos de amenazas condicionales y allanamiento de morada.

TERMINACIÓN DE LOS PROCEDIMIENTOS EN ÚNICA INSTANCIA

	Sentencia condenatoria	Sentencia absolutoria	Sobreseimiento		Por otras causas	Total
			Libre	Provisional		
Sumarios	68	16	0	2	7	93
Procedimientos abreviados	17	2	0	0	0	19
Procedimientos Jurado	12	1	0	0	1	14
Total	97	19	0	2	8	126

Total sentencias dictadas: 116. Condenatorias: 97 (83,62% de las sentencias)

	Sentencia condenatoria	Sentencia absolutoria	Sobreseimiento		Por otras causas
			Libre	Provisional	
Sumarios	73,1%	17,2%	0,0%	2,2%	7,5%
Procedimientos abreviados	89,5%	10,5%	0,0%	0,0%	0,0%
Procedimientos Jurado	85,7%	7,1%	0,0%	0,0%	7,1%
Total	77,0%	15,1%	0,0%	1,6%	6,3%

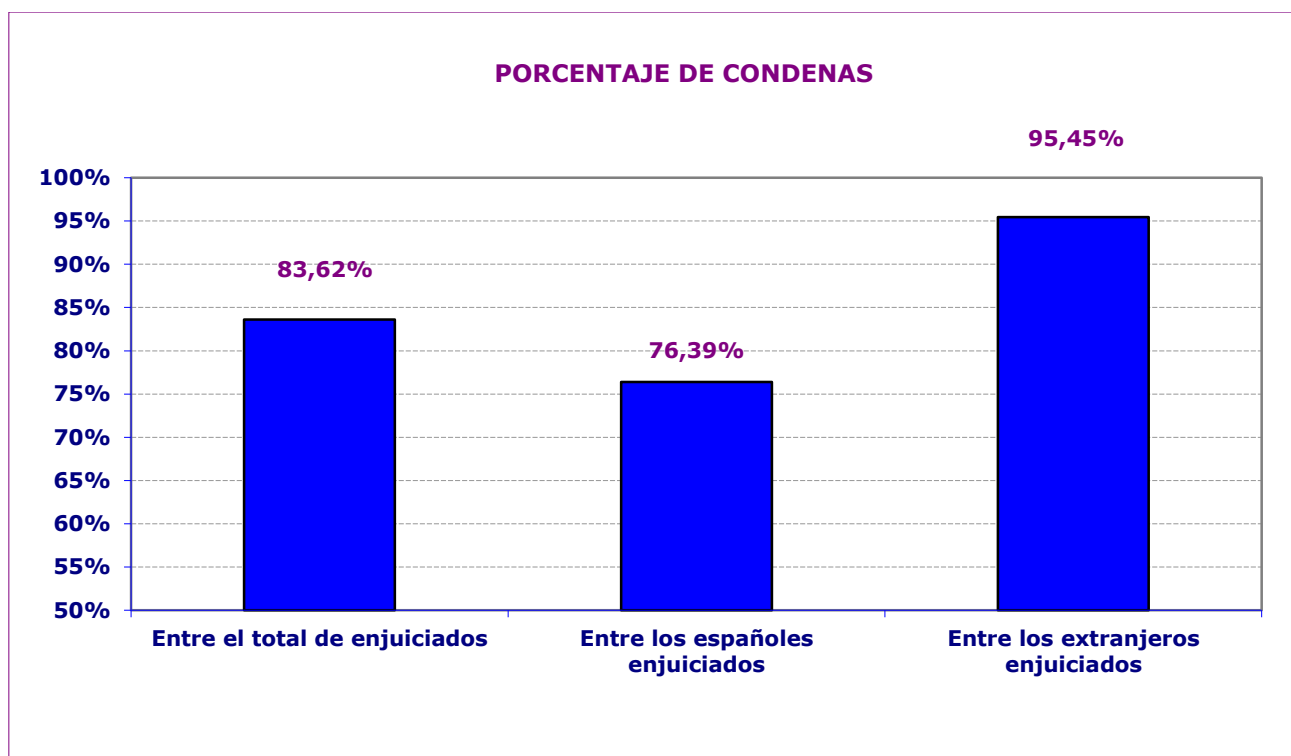
PERSONAS ENJUICIADAS

Personas enjuiciadas	PERSONAS CONDENADAS				PERSONAS ABSUELTAS		Total Condenadas	Total Absueltas
	Españolas		Extranjeras		Españolas	Extranjeras		
Varones	115	55	42	17	1	97	18	
Mujeres	1	0	0	0	1	0	1	
Total	116	55	42	17	2	97	19	

PORCENTAJE DE CONDENAS SOBRE PERSONAS ENJUICIADAS

Entre el total de enjuiciados	Entre los españoles enjuiciados	Entre los extranjeros enjuiciados
83,62%	76,39%	95,45%

Varones enjuiciados	Condenados entre los varones enjuiciados
99,14%	84,35%



RECURSOS DE APELACIÓN CONTRA SENTENCIAS

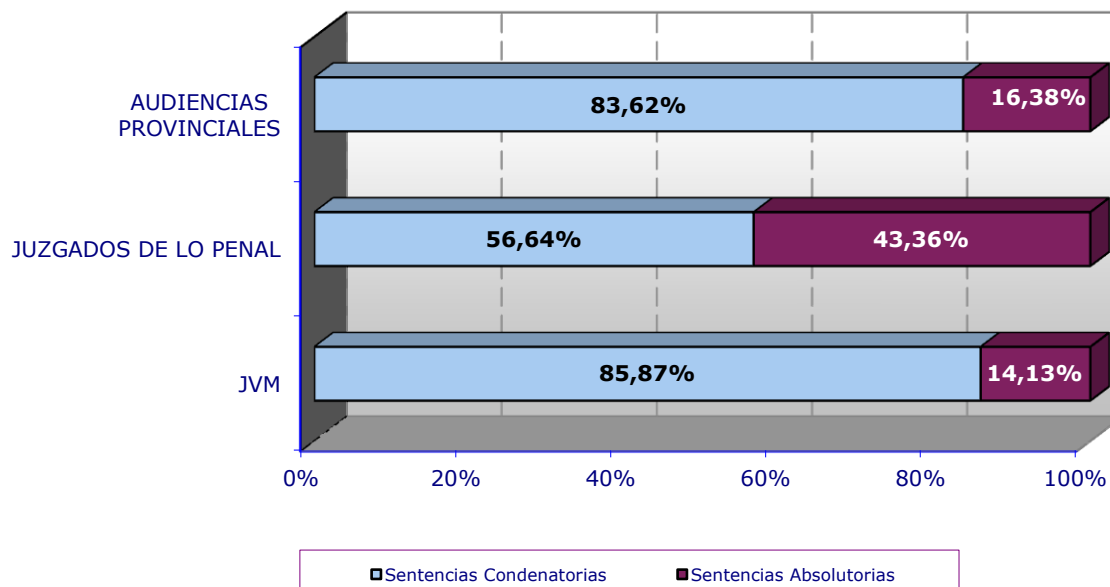
Recursos de apelación de sentencias	Ingresados trimestre	Resueltos trimestre	Pendientes final trimestre
Procedimientos abreviados	1.895	2.164	993
Juicios de faltas	4	4	1
Juicios sobre Delitos Leves	245	253	63
Total	2.144	2.421	1.057

			Estimatoria		Desestimatoria	
	% estimación recursos contras sentencias condenatorias	% estimación recursos contras sentencias absolutorias	Sentencia condenatoria	Sentencia absolutoria	Sentencia condenatoria	Sentencia absolutoria
Procedimientos abreviados	13,3%	27,7%	215	148	1.403	386
Juicios de faltas	0,0%	-	0	0	1	0
Juicios sobre Delitos Leves	14,5%	26,6%	25	21	148	58

TOTAL SENTENCIAS DICTADAS ENTRE ABRIL-JUNIO DE 2018 EN EL ÁMBITO DE LA VIOLENCIA DE GÉNERO

ÓRGANO	TOTAL SENTENCIAS	SENTENCIAS CONDENATORIAS	%	SENTENCIAS ABSOLUTORIAS	%
JVM	5.259	4.516	85,87%	743	14,13%
JUZGADOS DE LO PENAL	8.009	4.536	56,64%	3.473	43,36%
AUDIENCIAS PROVINCIALES	116	97	83,62%	19	16,38%
TOTAL	13.384	9.149	68,36%	4.235	31,64%

% SENTIDO SENTENCIAS SEGÚN ÓRGANO JURISDICCIONAL



JUZGADOS DE MENORES¹²

DATOS DE VIOLENCIA SOBRE LA MUJER

Menores Enjuiciados por delito			
Con imposición de medidas ¹³		Sin imposición de medidas ¹⁴	
españoles	extranjeros	españoles	extranjeros
61	9	4	0
82,43%	12,16%	5,41%	0,00%
94,59%		5,41%	

¹² Se contabilizan los datos de los 82 Juzgados de Menores de todo el territorio

¹³ Se equiparan a sentencias condenatorias

¹⁴ Se equiparan a sentencias absolutorias

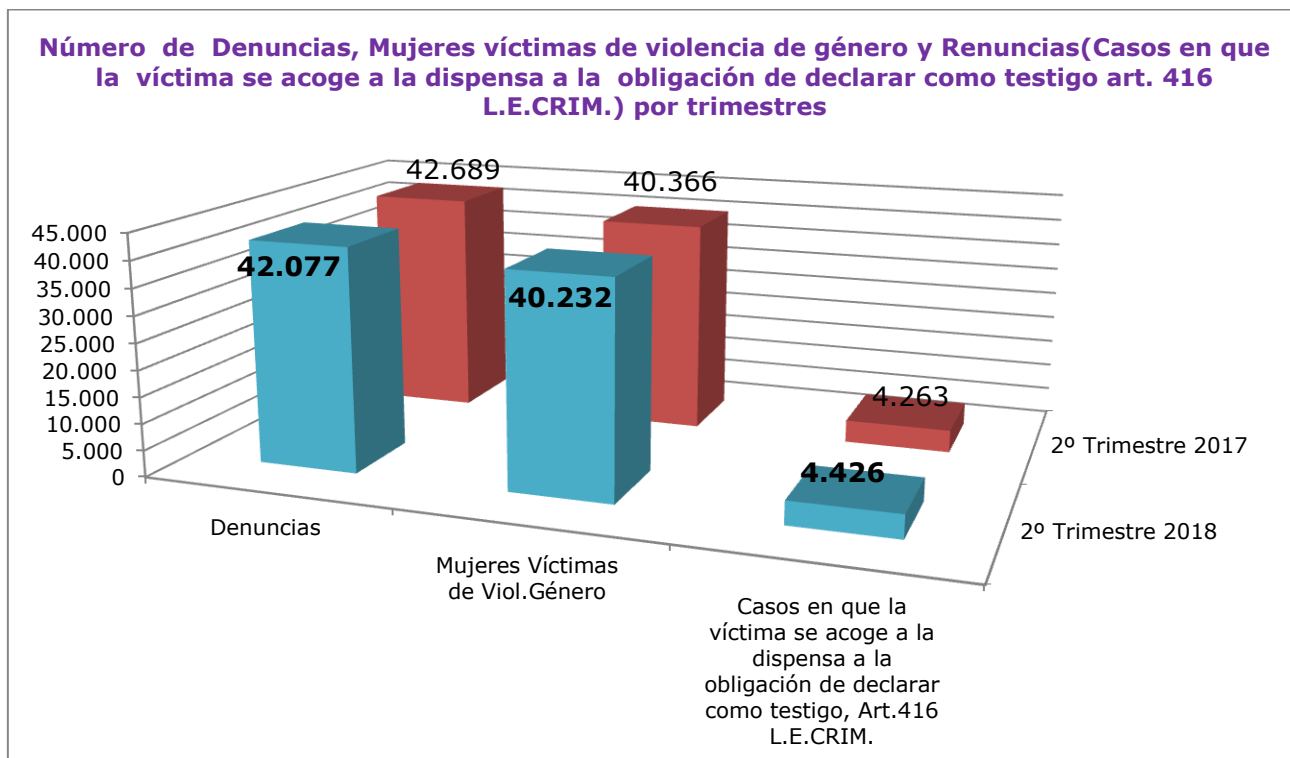


CONSEJO GENERAL DEL PODER JUDICIAL

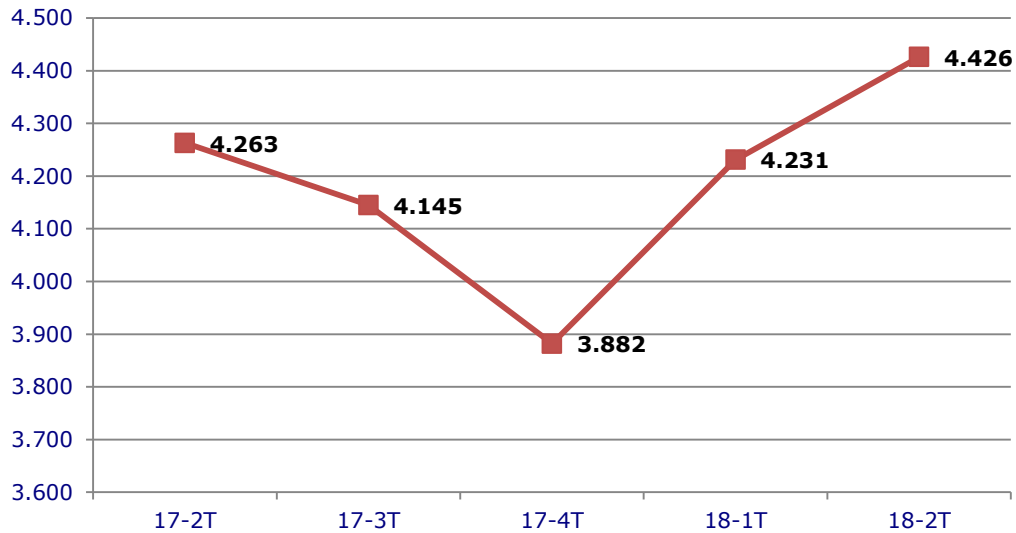
RESUMEN TENDENCIAS

DIFERENCIA DENUNCIAS, MUJERES VÍCTIMAS DE VIOLENCIA DE GÉNERO Y CASOS EN QUE LA VÍCTIMA SE ACOGE A LA DISPENSA A LA OBLIGACIÓN DE DECLARAR, RESPECTO AL MISMO PERÍODO DEL AÑO ANTERIOR

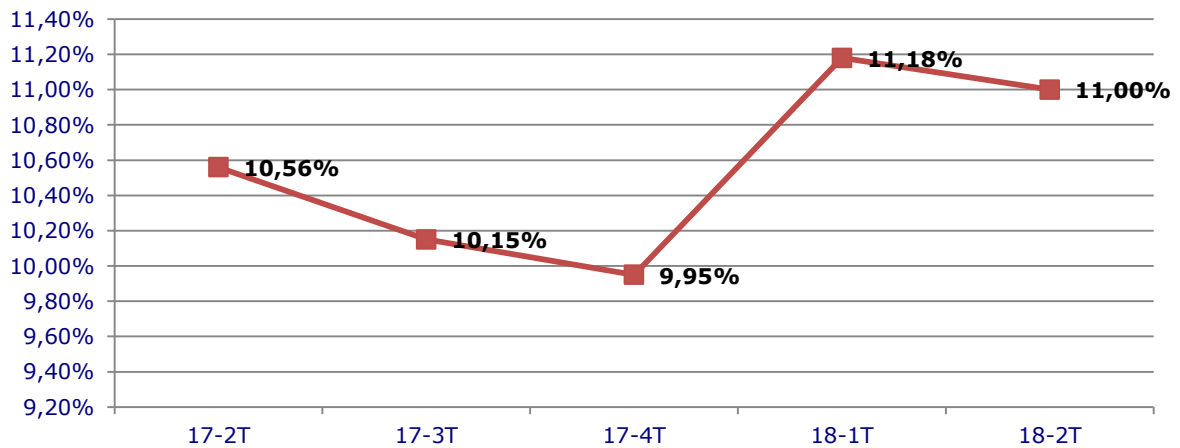
	2º trimestre 2017	2º trimestre 2018	% Variación
Denuncias	42.689	42.077	-1,4%
Mujeres Víctimas de Violencia de Género	40.366	40.232	-0,3%
Casos en que la víctima se acoge a la dispensa a la obligación de declarar.	4.263	4.426	3,8%
Ratio Casos en que la víctima se acoge a la dispensa a la obligación de declarar /Mujeres víctimas de violencia de genero	10,6%	11,0%	3,8%



EVOLUCION TRIMESTRAL DE CASOS EN QUE LA VÍCTIMA SE ACOGE A LA DISPENSA A LA OBLIGACIÓN DE DECLARAR COMO TESTIGO, ART.416 L.E.CRIM A PARTIR DEL 2015



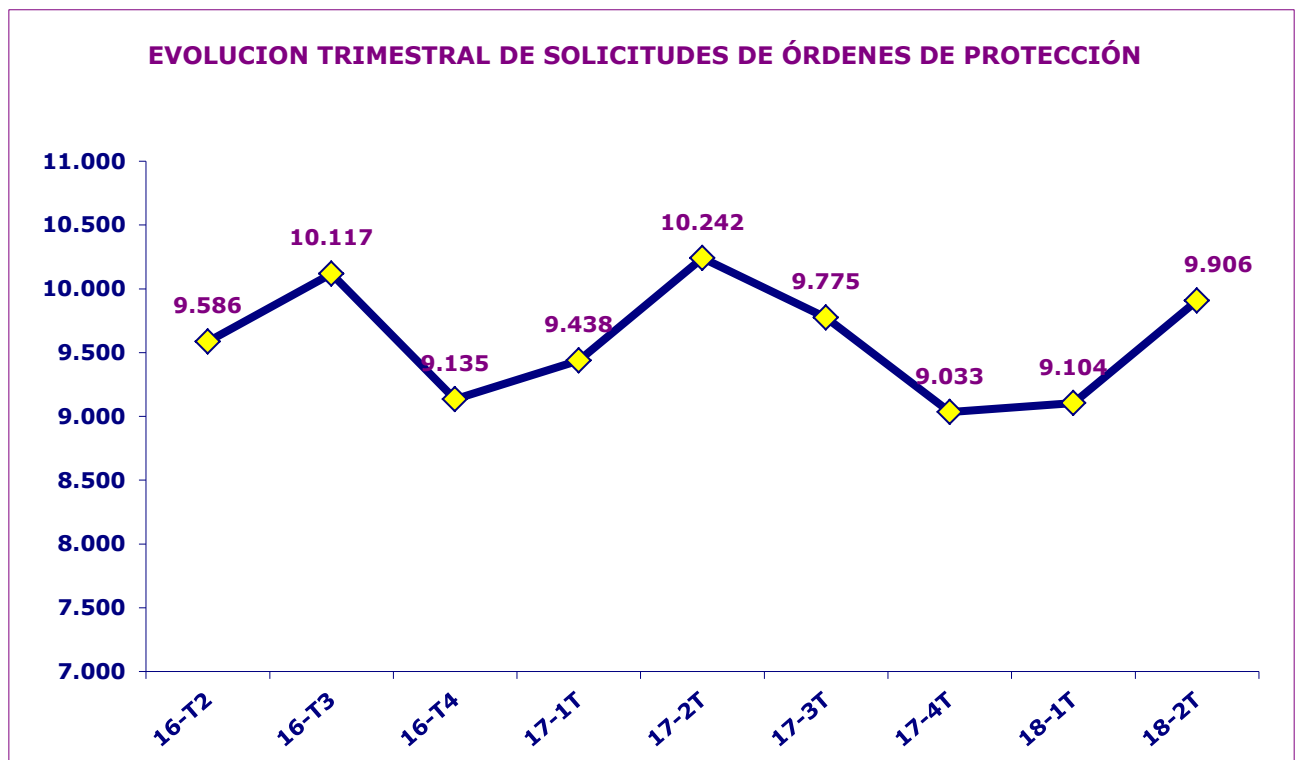
EVOLUCION TRIMESTRAL RATIO CASOS EN QUE LA VÍCTIMA SE ACOGE A LA DISPENSA A LA OBLIGACIÓN DE DECLARAR COMO TESTIGO, ART.416 L.E.CRIM / SOBRE MUJERES VÍCTIMAS DE VIOLENCIA DE GÉNERO



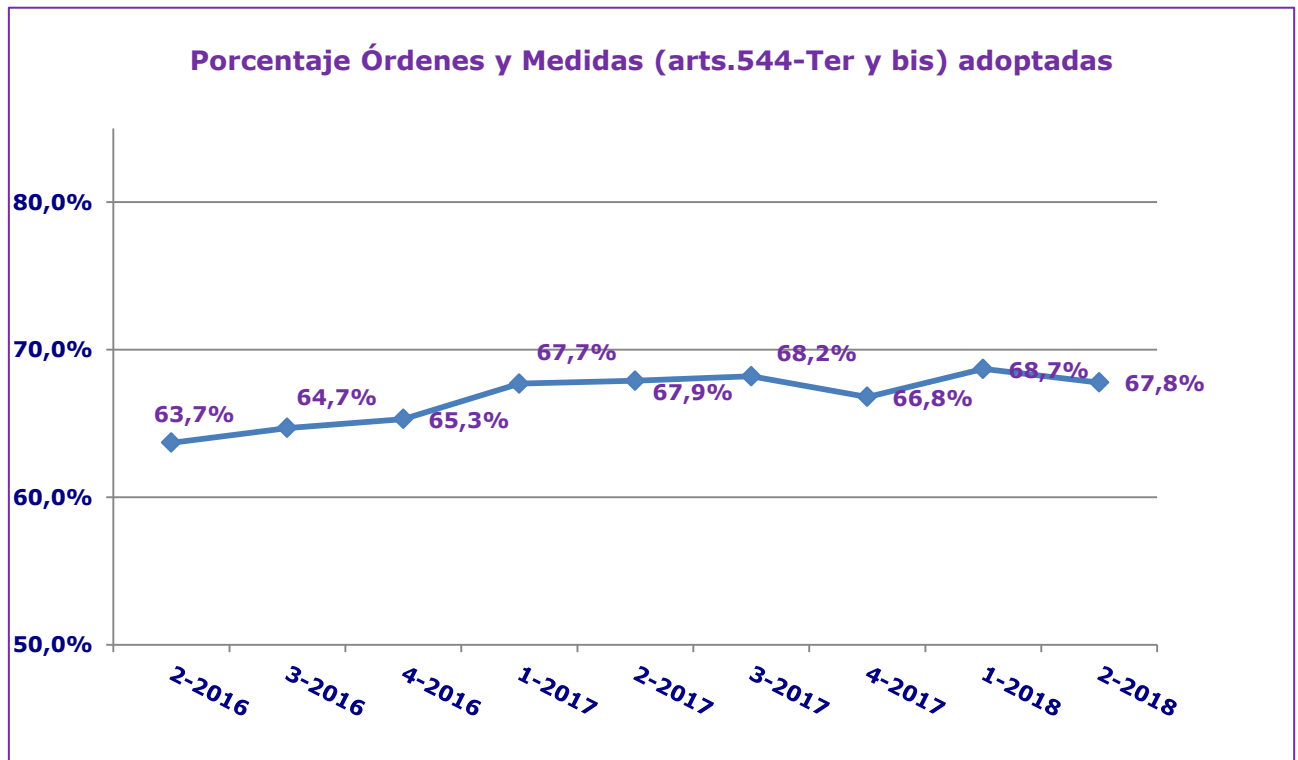
En este SEGUNDO trimestre de 2018 disminuye en un 3,28% el número de Órdenes de Protección solicitadas con respecto al mismo trimestre del año anterior:

Solicitud Ordenes Protección 2º trimestre 2017	Solicitud Ordenes Protección 2º trimestre 2018	Variación	% Variación
10.242	9.906	-336	-3,28%

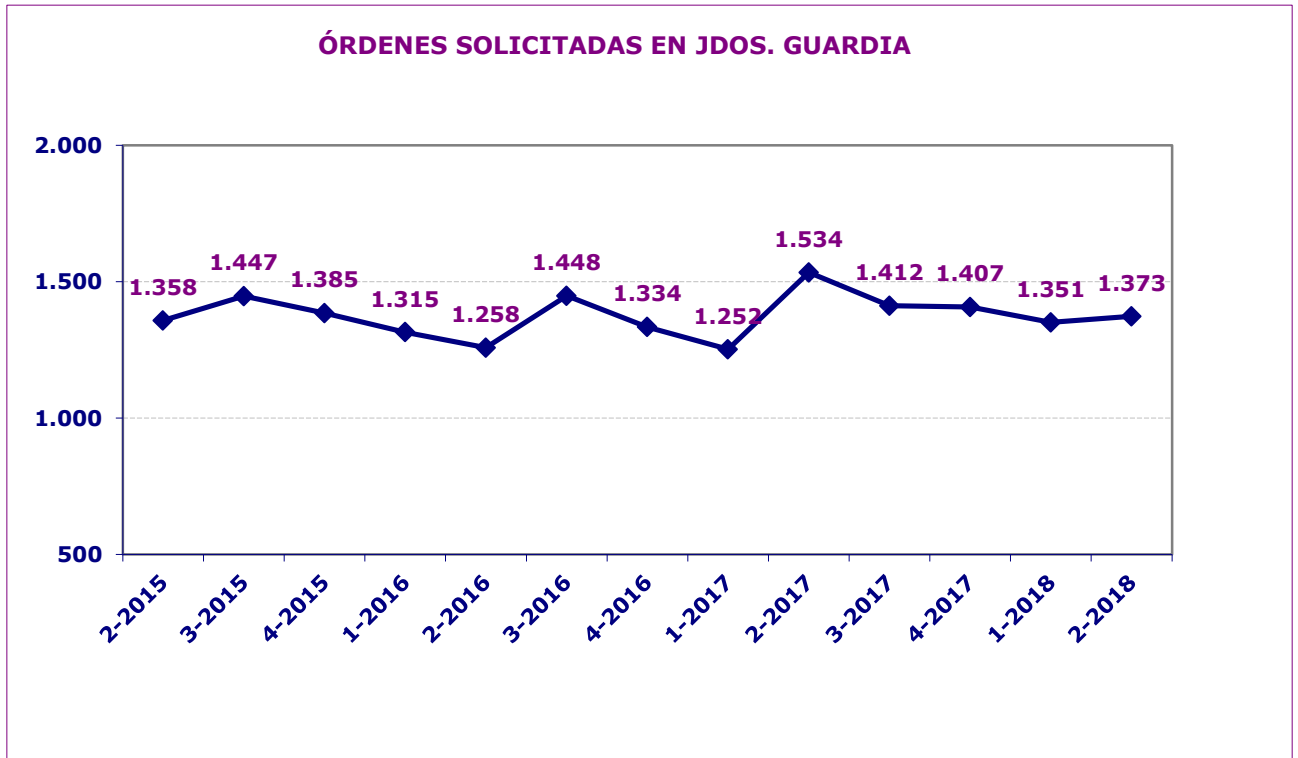
El siguiente gráfico muestra la evolución de las órdenes de protección y Medidas (Arts. 544 Ter y Bis) solicitadas en los Juzgados de Violencia contra la Mujer:



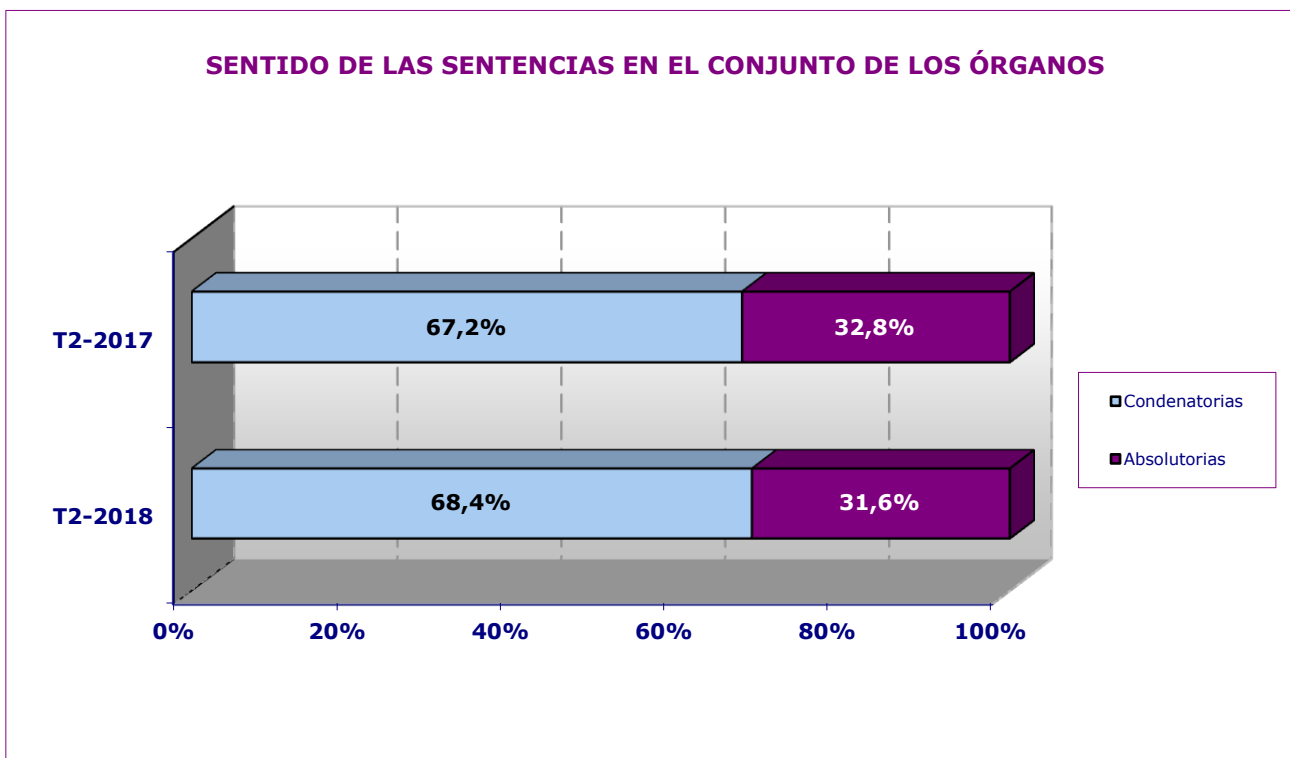
También se presenta la evolución de las solicitudes de Órdenes y Medidas, (Arts.544 Ter y 544-bis) adoptadas:



La evolución real de las órdenes de protección solicitadas en los juzgados de guardia viene dada por el siguiente gráfico:



Considerando el conjunto de sentencias en primera instancia (tanto los juicios de faltas y procesos por delito en los juzgados de violencia contra la mujer, como los procesos abreviados en los juzgados de lo penal, y los procedimientos abreviados, sumarios y de jurado en las audiencias provinciales) el porcentaje de condenatorias tiene un ligero ascenso respecto al mismo trimestre del año anterior.



Siendo la Evolución desde 2013

